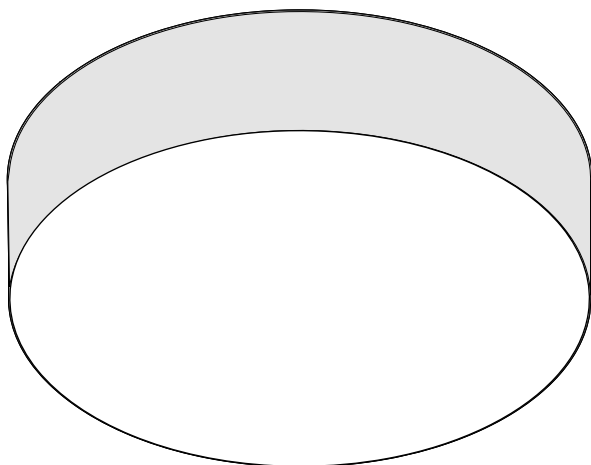


# Stropné svietidlo



## Bezpečnostné upozornenia



Výrobok je vybavený bezpečnostnými prvkami. Napriek tomu si pozorne prečítajte bezpečnostné upozornenia a výrobok používajte iba podľa opisu v tomto návode, aby nedopatrením nedošlo k poraneniam alebo škodám.

Uschovajte si tento návod na neskoršie použitie. Ak výrobok postúpíte inej osobe, musíte jej odovzdať aj tento návod.

### Účel použitia

Svietidlo je navrhnuté na montáž na strop v domácnosti a nie je vhodné na komerčné účely.



Svietidlo je určené do suchých interiérov.

Svietidlo sa hodí na montáž na normálne horľavé materiály.

### Nebezpečenstvo pre deti

- Zabráňte prístupu detí k obalovému materiálu. Okamžite ho zlikvidujte.
- Drobné diely uchovávajte mimo dosahu detí.
- Okrem iného hrozí nebezpečenstvo udusenía!

### Nebezpečenstvo zásahu elektrickým prúdom

- **Elektrickú inštaláciu musí realizovať odborný personál. Pritom musí rešpektovať inštalačné predpisy.**
- Svetidlo sa smie pripájať len na elektrické rozvody, ktoré sú v súlade s parametrami svetidla uvedenými v časti „Technické údaje“.
- Pred elektrickou inštaláciou musíte vypnúť istič, resp. odpojiť dané elektrické vedenie od napájania. Inak hrozí nebezpečenstvo zásahu elektrických prúdom!
- Svetidlo nesmie byť nainštalované na vodivom podklade.
- Svetidlo sa nesmie používať v priestoroch s nebezpečenstvom výbuchu.

- Svetidlo nesmie prísť do kontaktu s vodou alebo inými kvapalinami ani sa do nich ponoriť, pretože inak hrozí nebezpečenstvo úrazu elektrickým prúdom.
- Uistite sa, že na mieste vŕtania otvorov sa nenachádzajú žiadne rúry ani vedenia.
- Svetidlo nepripájajte k elektrickej sieti, ak sú jeho časti viditeľne poškodené.
- Nevykonávajte žiadne zmeny na výrobku. Opravy zverte len špecializovanej opravovni alebo sa obráťte na zákaznícky servis. Sami nesmiete vymieňať ani prípojný kábel.

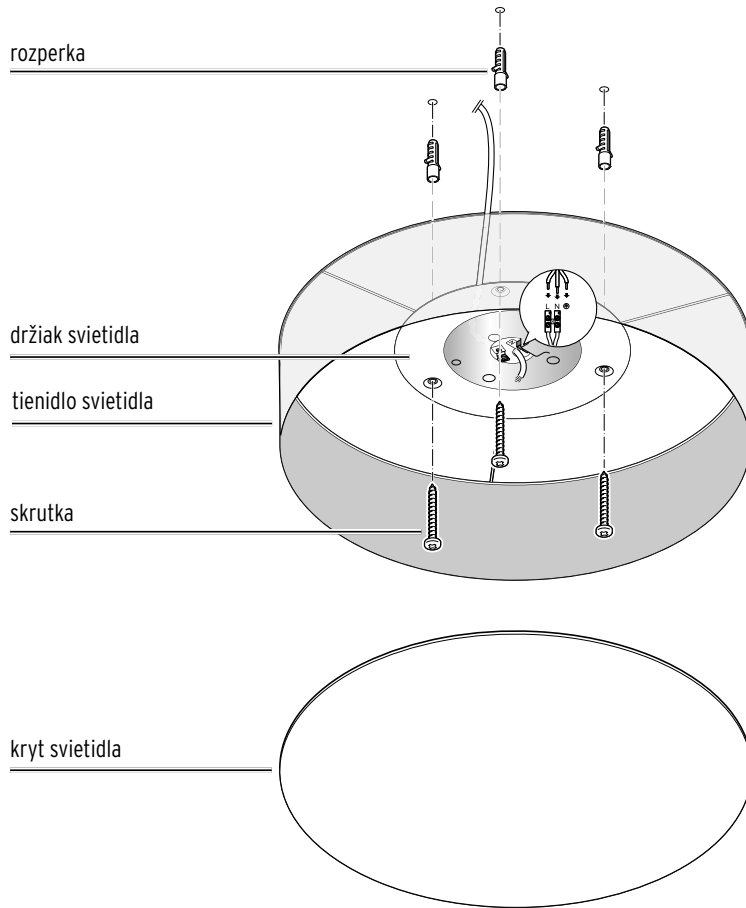
### Nebezpečenstvo požiaru/popálení

- Svetidlo sa počas prevádzky zohreje a je horúce. Nedotýkajte sa ho. V žiadnom prípade nezakrývajte svetidlo a nevesajte predmety na alebo cez svetidlo.

### Vecné škody

- LED diódy sú v svetidle namontované pevne. Nemôžu a ani sa nesmú vymieňať.
- Svetidlo nezapájajte na externý stmievač, mohla by sa tým poškodiť elektronika.
- Priložený montážny materiál je vhodný pre štandardné stropy. Pred namontovaním svetidla sa v špecializovanej predajni informujte o montážnom materiáli vhodnom pre váš strop a v prípade potreby ho vymeňte.
- Na čistenie nepoužívajte ostré chemikálie, agresívne ani abrazívne čistiace prostriedky.

## Prehľad (obsah balenia)



# Montáž

## Vybalenie



**NEBEZPEČENSTVO pre deti** - Nebezpečenstvo ohrozenia života udusením/prehltnutím

Zabráňte prístupu detí k obalovému materiálu. Okamžite ho zlikvidujte.  
Mimo dosahu detí uschovávajújte aj drobné diely (napr. skrutky a rozperky).

1. Odstráňte všetok obalový materiál. Dbajte na to, aby ste omylom nevyhodili montážny materiál.
2. Skontrolujte, či je svietidlo nepoškodené a či sú všetky diely k dispozícii.

## Vyznačenie dier na vyvrtanie a montáž držiaka svietidla



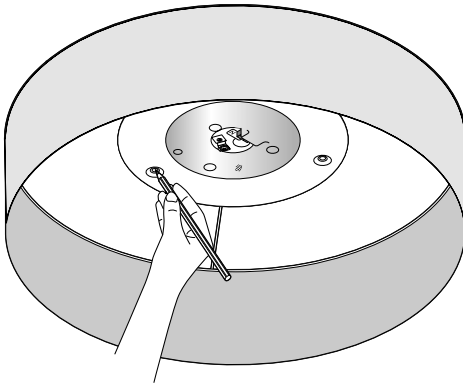
**NEBEZPEČENSTVO** - Nebezpečenstvo ohrozenia života v dôsledku zásahu elektrickým prúdom

- Pred elektrickou inštaláciou musíte vypnúť istič, resp. odpojiť dané elektrické vedenie od napájania.
- Uistite sa, že na mieste vŕtania otvorov sa nenachádzajú žiadne rúry ani vedenia.

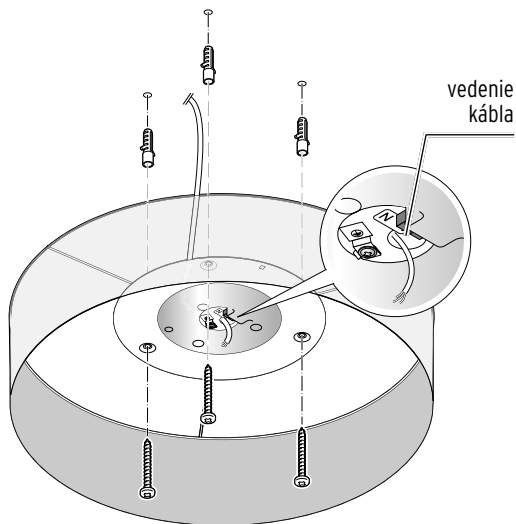
## POKYN - Vecné škody

Priložený montážny materiál je vhodný pre štandardné stropy. Pred namontovaním sa v špecializovanej predajni informujte o montážnom materiáli vhodnom pre váš strop a v prípade potreby ho vymeňte.

Svietidlo je vhodné na upevnenie na strop.



1. Podržte držiak svietidla na mieste, na ktoré chcete namontovať stropné svietidlo a vyznačte diery na vyvrtanie.
2. Vyvrtajte diery pre rozperky (6 mm).



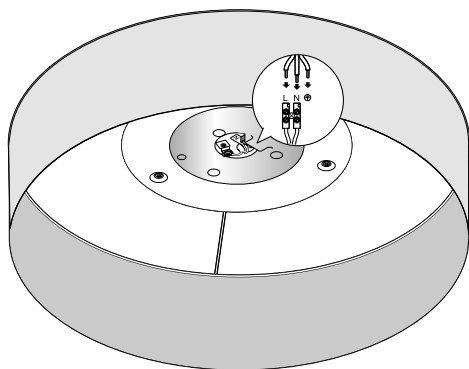
3. Prestrčte elektrické vedenie (stropný kábel) cez priechodku kábla držiaka svietidla. Skrutkami a rozperkami upevnite svietidlo na strop.

### Elektrická prípojka - len pre odborníkov



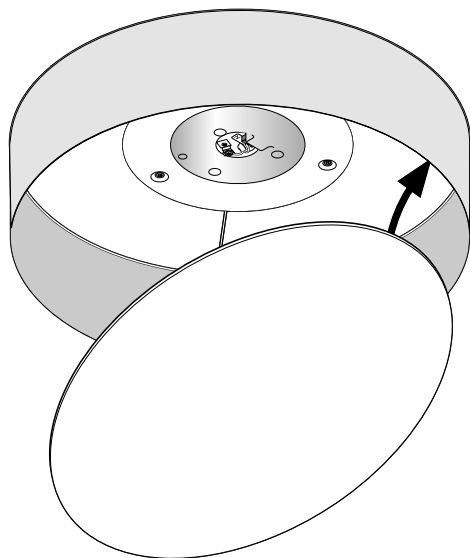
**NEBEZPEČENSTVO** - Nebezpečenstvo ohrozenia života v dôsledku zásahu elektrickým prúdom

- Elektrickú inštaláciu musí realizovať odborný personál. Pritom musí rešpektovať platné inštalčné predpisy.
- Pred elektrickou inštaláciou musíte vypnúť istič, resp. odpojiť dané elektrické vedenie od napájania.



4. Požiadajte odborníka o pripojenie svietidla lustrovou svorkou na elektrické vedenie.

## Ukončenie montáže



5. Kryt svietidla nasuňte zošikma cez otvor v tienidle.

---

## Uvedenie svietidla do prevádzky

- ▷ Zapnite istič, resp. obnovte napätie v elektrickom vedení.
- ▷ Stlačte svetelný spínač na kontrolu, či je svietidlo zapojené správne.

**i** Informácie o zapínaní, vypínaní a stmievaní svietidla so zabudovanými LED diódami s krokovým stmievaním step dimming nájdete v samostatnom letáku.

---

## Čistenie

1. Vypnite svietidlo a počkajte, kým všetky horúce diely dostatočne nevychladnú.
2. Vyčistite všetky diely svietidla prachovkou alebo suchou, mäkkou handrou.

## Likvidácia

Výrobok a jeho obal boli vyrobené z hodnotných materiálov, ktoré sa dajú recyklovať. Tým sa znižuje množstvo odpadu a šetrí životné prostredie.

Likvidujte **obal** podľa pravidiel separovaného zberu. Využite na to miestne možnosti na zber papiera, lepenky a ľahkých obalov.



**Prístroje**, ktoré sú označené týmto symbolom, sa nesmú likvidovať spolu s domovým odpadom!

Máte zákonnú povinnosť likvidovať staré prístroje oddelene od domového odpadu.

Elektrické prístroje obsahujú nebezpečné látky. Tieto môžu byť pri nesprávnom skladovaní a likvidácii škodlivé pre životné prostredie a zdravie. Informácie o zberných dvoroch, ktoré odoberajú staré prístroje bezplatne, vám poskytne obecná alebo mestská správa.

---

## Technické údaje

Model:	56249
Číslo výrobu:	661 378
Sieťové napätie:	220-240 V ~ 50/60 Hz
Trieda ochrany:	I
Leuchtmittel:	16 W LED diódy s technológiou krokového stmievania step dimming (pevne zabudované)
Teplota prostredia:	+10 až +40 °C
Výrobca:	Edi Light Heiligkreuz 22 6136 Pill Austria (Rakúsko)

V rámci vylepšovania produktov si vyhradzuje právo na technické a optické zmeny výrobku.



Model:

56249

Výrobca:

Edi Light, Heiligkreuz 22, 6136 Pill, Austria (Rakúsko)