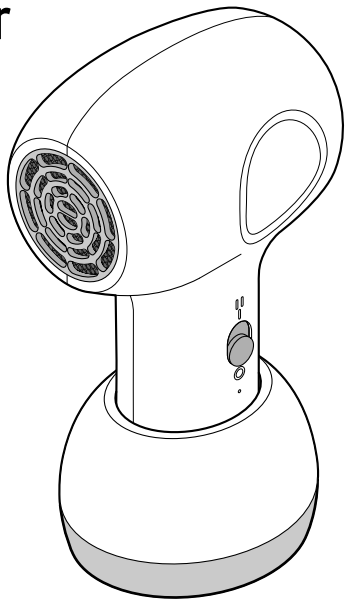


Tchibo

Detský sušič vlasov na akumulátor



Prečítajte si návod na použitie! Dôležité upozornenia - uschovajte na neskoršiu potrebu!

sk Návod na použitie a záruka

Vážení zákazníci,

váš nový detský sušič vlasov je špeciálne navrhnutý na šetrné sušenie vlasov bábätiok. Najmä v chladnejších mesiacoch môže sušič vlasov pomôcť rýchlo vysušiť vlasy bábätko po kúpaní alebo umývaní a zabrániť tak ochladeniu dieťaťa kvôli mokrej pokožke hlavy – alebo ak napríklad kúpete dieťa pred spaním a chcete, aby boli vlasy pred spaním suché.

Niektorým bábätkám sa tiež páči pocit teplého prúdu vzduchu na pokožke hlavy. Pre dieťa môže byť upokojujúci a relaxačný, napr. ak je nepokojné alebo plače.

Upozorňujeme však, že nie všetky deti majú radi používanie sušiča. Niektorým deťom môže byť hluk alebo prúdenie vzduchu nepríjemné. Potom by ste ho mali používať čo najkratšie a len v prípade potreby.

Detský sušič vlasov ohrieva vzduch na maximálne 40 °C len s miernym prúdením vzduchu a je mimoriadne tichý. Je obzvlášť ľahký a vďaka zabudovanému akumulátoru ho môžete používať kdekoľvek.

Želáme vám veľa spokojnosti s týmto výrobkom!

Váš tím Tchibo

Obsah

| | | | |
|----|--------------------------|----|-------------------|
| 3 | K tomuto návodu | 13 | Technické údaje |
| 4 | Bezpečnostné upozornenia | 14 | Likvidácia |
| 8 | Prehľad (obsah balenia) | 15 | Záruka |
| 9 | Nabíjanie akumulátora | 15 | Servis a oprava |
| 10 | Používanie | 16 | Zákaznícky servis |
| 12 | Čistenie a uschovanie | | |

K tomuto návodu

Výrobok je vybavený bezpečnostnými prvkami. Napriek tomu si pozorne prečítajte bezpečnostné upozornenia a výrobok používajte len spôsobom opísaným v tomto návode, aby nedopatrením nedošlo k poraneniam alebo škodám.

Uschovajte si tento návod na neskoršie použitie.

Ak výrobok postúpite inej osobe, musíte jej odovzdať aj tento návod.

Symbody v tomto návode:



Tento symbol varuje pred nebezpečenstvom poranenia.



Tento symbol varuje pred nebezpečenstvom poranenia v dôsledku zásahu elektrickým prúdom.



Tento symbol vás varuje pred používaním prístroja v blízkosti vody. Prístroj sa nesmie používať v blízkosti vody alebo vo vode (napr. sprcha, umývadlo, vaňa) z dôvodu nebezpečenstva zásahu elektrickým prúdom!



Prečítajte si návod na použitie.

Signálne slová v tomto návode:

NEBEZPEČENSTVO upozorňuje na bezprostredné nebezpečenstvo vážneho poranenia alebo ohrozenia života.

VAROVANIE upozorňuje na možné vážne nebezpečenstvo poranenia alebo ohrozenia života.

POZOR varuje pred možnými ľahkými poraneniami.

POKYN varuje pred možnými vecnými škodami.



Takto sú označené doplňujúce informácie.

Bezpečnostné upozornenia


Účel použitia

- Výrobok je vhodný na sušenie ľudských vlasov detí od cca 6 mesiacov; na srst' zvierat ani na syntetické vlasy nie je vhodný.
- Nepoužívajte výrobok, ...
 - ... ak je dieťa príliš malé: Novorodenci majú zvyčajne veľmi málo vlasov a ich pokožka hlavy je veľmi citlivá. V prvých mesiacoch je najlepšie nechať vlasy dieťaťa prirodzene vyschnúť na vzduchu.
 - ... ak je dieťa choré alebo má horúčku: Ak je dieťa choré alebo má horúčku, používanie sušiča vlasov môže zhoršiť príznaky alebo zvýšiť nepohodlie.
 - ... ak má dieťa citlivú pokožku alebo kožné problémy: Niektoré deti majú citlivú pokožku alebo trpia kožnými problémami, napríklad ekzémom. V takýchto prípadoch môže použitie sušiča vlasov pokožku ešte viac podráždiť. Pred použitím sušiča sa poraďte s pediatrom alebo dermatológom.
 - ... ak dieťa nemá rado sušič vlasov: Niektoré bábätká nemajú rady prúdenie vzduchu alebo zvuk sušiča vlasov. Ak dieťa prejavuje známky nepohodlia alebo nepokoja, je lepšie sušič vlasov nepoužívať a použiť alternatívne metódy sušenia vlasov.
- Výrobok je určený na používanie v suchých interiéroch.
- Výrobok je určený na súkromné použitie a nie je vhodný na komerčné účely.

Nebezpečenstvo pre deti a osoby s obmedzenou schopnosťou obsluhovať prístroje

- Tento prístroj smú používať deti od 8 rokov a osoby s obmedzenými fyzickými, zmyslovými alebo duševnými schopnosťami alebo s nedostatkom skúseností a/alebo znalostí len za predpokladu, že sú počas používania neustále pod dozorom alebo boli poučené o bezpečnom používaní výrobku a pochopili nebezpečenstvá, ktoré z toho vyplývajú.
- Deti sa nesmú hrať s prístrojom.
- Čistenie a údržbu prístroja nesmú vykonávať deti.
- Pred prvým použitím odstráňte všetok obalový materiál a riadne ho zlikvidujte. Zabráňte prístupu detí k obalovému materiálu. Okrem iného hrozí nebezpečenstvo udusenía!

Nebezpečenstvo spôsobené elektrickým prúdom pri nabíjaní akumulátora

- Prístroj nenabíjajte v exteriéri alebo vo vlhkých miestnostiach.
-  **VAROVANIE:** Sušič vlasov nenabíjajte ani nepoužívajte v blízkosti vody, ktorá je napustená vo vaniach, umývadlách alebo iných nádobách. Prístroj nepoužívajte v prípade, ak máte vlhké ruky, alebo ak stojíte na vlhkej podlahe.
- Na nabíjanie používajte len vhodné sieťové adaptéry. Nepoužívajte poškodené sieťové adaptéry ani sa ich nepokúšajte opraviť.
- Prístroj zapojte len do zásuvky nainštalovanej podľa predpisov, ktorej sieťové napätie a poistka sú v súlade s technickými údajmi prístroja.
- Zásuvka musí byť dobre dostupná, aby sa sieťový adaptér dal v prípade potreby rýchlo vytiahnuť. Nabíjací kábel umiestnite tak, aby ste sa oň nepotkávali.
- Sieťový adaptér odpojte zo zásuvky, ak sa počas prevádzky vyskytnú poruchy, počas búrky a pred čistením prístroja.

Nebezpečenstvo výbuchu/požiaru/popálenia

- Zabudovaný akumulátor nemôžete a nesmiete vymieňať, resp. vyberať svojpomocne. Pri neodbornej výmene akumulátora hrozí nebezpečenstvo výbuchu. Ako náhrada sa musí použiť ten istý alebo rovnocenný typ akumulátora. Pri poruche akumulátora sa obráťte na špecializovanú opravovňu alebo na náš zákaznícky servis.
- **Pozor!** Lítiové akumulátory môžu vybuchnúť, ...
 - ak sú počas používania, skladovania alebo prepravy vystavené extrémnemu teplu, napríklad slnku, ohňu atď., alebo extrémne nízkemu tlaku vzduchu. Výrobok používajte iba pri miernych klimatických podmienkach.
 - ak sú rozbierané, hádzané do ohňa alebo skratované. Do blízkosti výrobku neumiestňujte žiadne otvorené ohne, ktoré môžu byť zdrojom požiaru, ako napr. horiace sviečky. Na eliminovanie šírenia požiaru musíte vždy dbať na vylúčenie kontaktu výrobku so sviečkami a zdrojmi otvoreného ohňa.
- Na akumulátoroch nevykonávajte žiadne zmeny a/ani ich nedeformujte/nezohrievajte/nerozoberajte. Neponárajte ich ani do vody.

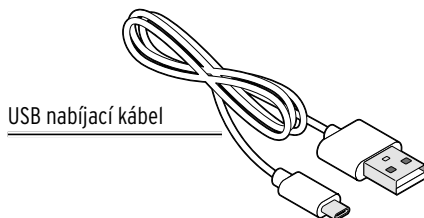
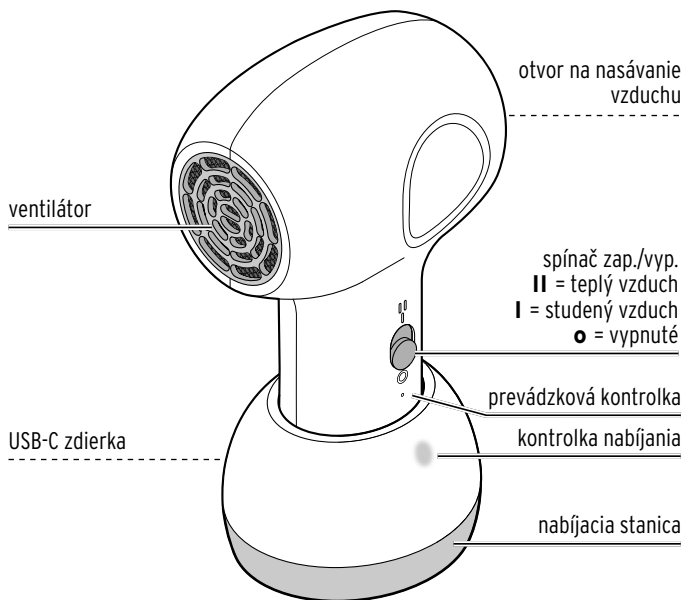
Nebezpečenstvá počas používania

- Vlasy a kovové predmety (napríklad šperky) držte mimo otvoru na nasávanie vzduchu, aby nedošlo k ich náhodnému nasatiu.
- Prístroj používajte len s dodaným originálnym príslušenstvom. Nepoužívajte žiadne ďalšie diely, ktoré nie sú odporúčané výrobcom alebo ponúkané ako príslušenstvo.
- Neuvádzajte prístroj do prevádzky, keď vykazuje viditeľné poškodenia, alebo po páde prístroja.
- Na výrobku nevykonávajte žiadne zmeny. Prístroj nesmiete v žiadnom prípade rozoberať alebo opravovať svojpomocne, pretože inak sa nedá zaručiť jeho bezchybná funkcia. Opravy prístroja zverte len špecializovanej opravovni, alebo sa obráťte na zákaznícky servis.

Vecné škody

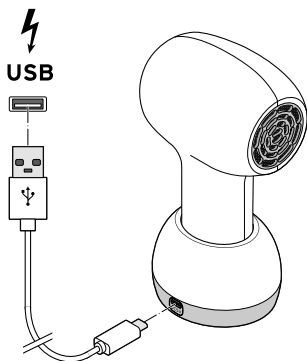
- Neponárajte prístroj do vody alebo iných kvapalín. Prístroj chráňte aj pred vysokou vlhkosťou, nárazmi, pádmi, prachom, priamym slnečným žiarením a extrémnymi teplotami.
- Nevystavujte prístroj pôsobeniu vlhkosti. Umiestnite ho výlučne v suchých, zatvorených miestnostiach.
- Na čistenie nepoužívajte žiadne čistiace prostriedky s obsahom abrazívnych látok alebo rozpúšťadiel.
- Prístroj nechajte po čistení úplne vyschnúť, skôr než ho znovu použijete. Nebezpečenstvo zásahu elektrickým prúdom!

Prehľad (obsah balenia)



Nabíjanie akumulátora

Na eliminovanie poškodenia je zabudovaný akumulátor pri dodaní nabitý len spolovice. Pred prvým použitím preto akumulátor úplne nabíjate pomocou USB sieťového adaptéra (nie je súčasťou dodávky) z elektrickej siete.



1. Pripojte priložený USB nabíjací kábel k USB-C zdiereke **DC5V** na nabíjacej stanici a k vhodnému USB sieťovému adaptéru (pozri „Technické údaje“). Zapojte sieťový adaptér do sieťovej zásuvky.

Kontrolka nabíjania svieti na zeleno.

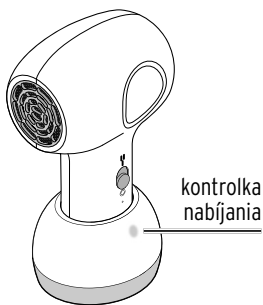
2. Sušič vlasov musí byť na nabíjanie vypnutý. Posuňte na to spínač zap./vyp. do polohy **o**.
3. Umiestnite sušič vlasov do nabíjacej stanice.

Kontrolka nabíjania svieti počas nabíjania červeno.

Bežné nabíjanie vybitého akumulátora trvá cca 4 hodiny. Po úplnom nabití akumulátora svieti kontrolka nabíjania na zeleno.

Prístroj je teraz pripravený na prevádzku.

i Kontrolka nabíjania svieti na zeleno aj vtedy, keď je nabíjacia stanica pripojená, ale sušič vlasov nie je v nabíjacej stanici.



Upozornenia o akumulátore

- Prístroj **nie je možné** používať počas nabíjania akumulátora.
- V závislosti od okolitých podmienok je prevádzkový čas cca 6 hodín (pri studenom vzduchu) a cca 14 minút (pri teplom vzduchu).
- Na čo najdlhšie zachovanie kapacity akumulátora nabíjajte akumulátor úplne aj pri jeho nepoužívaní každé 2 až 3 mesiace.
- Akumulátor nabíjajte pri teplote od +10 do +40 °C.
- Kapacita akumulátora sa najdlhšie zachová pri izbovej teplote. Čím nižšia je teplota okolia, tým kratší je prevádzkový čas.
- Na úsporu energie odpojte USB sieťový adaptér po nabíjaní zo zásuvky.
- Akumulátor sa musí pri poklese výkonu dobiť.

Používanie



Pri prvom použití môžete cítiť ľahký zápach, ktorý je však neškodný. Zabezpečte dostatočné vetranie.

▷ Po umytí najprv vlasy dobre utrite uterákom. Dôkladne si osušte aj ruky.

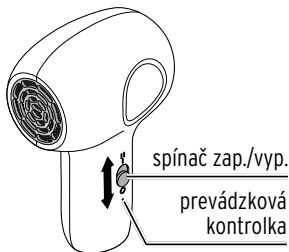
Zapnutie a vypnutie prístroja



POKYN - Nebezpečenstvo prehriatia

Uistite sa, že ventilátor a otvor na nasávanie vzduchu nie sú zakryté vlasmi alebo prstami a že v nich neuviazli žiadne chlípky alebo vlasy.

Prístroj má ochranu proti prehriatiu a v prípade prehriatia sa automaticky prepne na studený vzduch. Hneď ako sa prístroj dostatočne ochladí, prepne sa späť na teplý vzduch. Ak sa prístroj predsa len zohreje, vypnite ho, odstráňte všetky chlípky a vlasy a pred ďalším použitím ho nechajte vychladnúť.



- ▷ Ak chcete zapnúť prístroj so **studeným vzduchom**, posuňte spínač zap./vyp. do polohy **I**. Prevádzková kontrolka svieti na zeleno.
- ▷ Ak chcete zapnúť prístroj s **teplým vzduchom**, posuňte spínač zap./vyp. do polohy **II**. Prevádzková kontrolka svieti na zeleno.
- ▷ Ak chcete prístroj **vypnúť**, posuňte spínač zap./vyp. do polohy **0**. Prevádzková kontrolka zhasne.

Sušenie detských vlasov

1. Najprv zapnite sušič vlasov a potom ho nasmerujte na vlasy dieťaťa z dostatočnej vzdialenosti (aspoň 10 cm). Nemierťe však dlho na jedno miesto, ale pohybujte ním pomaly sem a tam. Sledujte reakcie dieťaťa, aby ste určili správnu vzdialenosť, v ktorej je pre dieťa prúd vzduchu príjemný.
2. Sušič vlasov nepoužívajte príliš dlho. Na vysušenie vlasov dieťaťa by malo stačiť niekoľko minút. Ak je dieťa nepokojné alebo prejavuje známky nepohody, sušič vlasov vypnite.
3. Po použití sušič vlasov vypnite a umiestnite ho do nabíjacej stanice.

Čistenie a uschovanie

- ▷ Na zabezpečenie hygienického používania sušič vlasov pravidelne utierajte mäkkou handričkou nezanechávajúcou chĺpky a trochou domáceho liehu. Potom ho dobre osušte.




NEBEZPEČENSTVO zásahu elektrickým prúdom

- Neponárajte prístroj do vody. Nevystavujte prístroj pôsobeniu vlhkosti. Chráňte ho aj pred kvapkajúcou a striekajúcou vodou.
- Prístroj nechajte po čistení úplne vyschnúť, skôr než ho znovu použijete. Nebezpečenstvo zásahu elektrickým prúdom!

- ▷ Keď sušič vlasov nepoužívate, umiestnite ho do nabíjacej stanice. Ak chcete šetriť elektrickou energiou, sieťový adaptér nabíjacej stanice zapájajte do zásuvky len vtedy, keď chcete sušič vlasov nabíjať.
- ▷ Prístroj uschovajte mimo dosahu detí.
- ▷ Prístroj uschovajte na suchom mieste.

Technické údaje

| | |
|---------------------------|--|
| Model: | 682 468 |
| Akumulátor: | 1x lítiovo-iónový akumulátor, 2 500 mAh/7,4 V menovitá energia: 18,5 Wh (testované podľa UN 38.3) |
| Vstup: | DC 5 V/2 A |
| Trieda ochrany: | III  |
| Doba nabíjania: | cca 4 hodiny |
| Prevádzkový čas: | stupeň I: studený vzduch cca 6 hodín stupeň II: teplý vzduch cca 14 minút |
| Teplota prúdenia vzduchu: | max. +40 °C vo vzdialenosti 10 cm |
| Výkon: | max. 65 W |
| Vývoj hluku: | cca 65 dB |
| Teplota prostredia: | +10 až +40 °C |
| Made exclusively for: | Tchibo GmbH, Überseering 18, 22297 Hamburg, Germany www.tchibo.sk |



Likvidácia

Výrobok, jeho obal a zabudovaný akumulátor boli vyrobené z hodnotných materiálov, ktoré sa dajú recyklovať. Tým sa znižuje množstvo odpadu a šetrí životné prostredie.

Likvidujte **obal** podľa pravidiel separovaného zberu. Využite na to miestne možnosti na zber papiera, lepenky a ľahkých obalov.



Prístroje, batérie a akumulátory, ktoré sú označené týmto symbolom, sa nesmú likvidovať spolu s domovým odpadom! Máte zákonnú povinnosť likvidovať staré prístroje oddelene od domového odpadu. Elektrické prístroje obsahujú nebezpečné látky. Tieto môžu byť pri nesprávnom skladovaní a likvidácii škodlivé pre životné prostredie a zdravie.

Informácie o zberných dvoroch, ktoré odoberajú staré prístroje bezplatne, vám poskytne obecná alebo mestská správa. Vybité batérie a akumulátory je potrebné odovzdať na zbernom mieste vašej obecnej alebo mestskej správy alebo v špecializovanom obchode, ktorý sa zaoberá distribúciou batérií. Kontakty lítiových batérií/akumulátorov pred likvidáciou prelepte páskou.

Pozor! Tento prístroj obsahuje akumulátor, ktorý je z bezpečnostných dôvodov osadený pevne a nedá sa vybrať bez zničenia telesa výrobku.

Neodborná demontáž predstavuje bezpečnostné riziko. Do zberného dvora, ktorý sa postará o odbornú likvidáciu prístroja a akumulátora, preto odovzdávajte nerozobratý prístroj.

Záruka

Záruku poskytujeme na obdobie **3 rokov** od dátumu kúpy.

Tchibo GmbH, Überseering 18, 22297 Hamburg, Germany

V rámci záručnej doby opravíme bezplatne všetky materiálové alebo výrobné chyby. Predpokladom na poskytnutie záruky je predloženie dokladu o kúpe vystaveného spoločnosťou Tchibo alebo jedným z jej autorizovaných distribútorov. Táto záruka platí v rámci EÚ, Švajčiarska a Turecka.

Záruka sa nevzťahuje na škody spôsobené nesprávnym používaním výrobku alebo nedostatočným odstraňovaním vodného kameňa, na diely podliehajúce rýchlemu opotrebeniu a ani na spotrebný materiál. Tieto si môžete objednať prostredníctvom nášho zákazníckeho servisu. V prípade, že ide o opravu výrobku, ktorá nie je klasifikovaná ako záručná, môžete si, pokiaľ je to ešte možné, nechať opraviť výrobok v servisnom stredisku na vlastné náklady.

Táto záruka neobmedzuje **práva na záruku vyplývajúce zo zákona**.

Servis a oprava

Ak by sa napriek očakávaniam vyskytol nedostatok, obráťte sa najskôr na našich kolegov zo zákazníckeho servisu. Naši kolegovia vám radi pomôžu a dohodnú s vami ďalšie kroky.



Ak je potrebné výrobok zaslať, prosím, vyplňte nasledujúce údaje:

- vašu **adresu**,
- **emailovú adresu** (pre informácie k stavu a odoslaniu objednávky) a **telefónne číslo** (cez deň),
- **dátum kúpy** a
- podľa možnosti **presný popis chyby**.

K výrobku priložte **kópiu dokladu o kúpe**. Výrobok pred odoslaním vyčistite a zabaľte ho tak, aby bezpečne zvládol prepravu. Len tak môžeme zabezpečiť rýchle spracovanie a vrátenie vašej zásielky.

Výrobok bude vyzdvihnutý spôsobom, aký bol dohodnutý so zákazníckym servisom. Alebo výrobok odovzdajte osobne v najbližšej filiálke Tchibo.

Ak oprava nie je klasifikovaná ako záručná, máte nasledovné možnosti:

- odsúhlasíte návrh nákladov na opravu vášho výrobku (náklady znášate vy).
- výrobok vám zašleme naspäť bez opravy (spoplatnená služba).
- výrobok necháte nami zlikvidovať (bezplatná služba).

Pre informácie o výrobkoch, objednávky príslušenstva alebo otázky ohľadom servisu sa, prosím, obráťte na náš zákaznícky servis. Pri vašich otázkach uveďte číslo výrobku.

Zákaznícky servis



0800 212 313

(bezplatne)

Využiť náš online servis a nájsť rýchle odpovede môžete na adrese:

www.tchibo.sk/faq

Kontakt:

www.tchibo.sk/contact

Číslo výrobku: 682 468
